

## Temperaturregler

## Temperature Control Unit

### S5221/ 1 / . . .

Regelkreise: 1  
 Anschlussmöglichkeiten: Schuko, Tuchel 5-pol oder  
 Wieland 6-pol  
 Messfühler: Fe-CuNi, Ni-CrNi oder PT100  
 Netzspannung: 230 V-AC  
 Frequenz: 50 - 60 Hz  
 Leistung: 3300 W  
 Abmessung: 220 x 100 x 290 mm (B x H x T)

Control circuit: 1  
 Connection: Schuko, Tuchel 5-pol or  
 Wieland 6-pol  
 Thermocouples: Fe-CuNi, Ni-CrNi or PT100  
 Power: 230 V-AC  
 Frequency: 50 - 60 Hz  
 Wattage: 3300 W  
 Dimension: 220 x 100 x 290 mm (B x H x T)

- Zwei 4-stellige Anzeigen für Soll- und Istwert.
- Soft-Start-Funktion (Anfahrtschaltung).
- Hand / Automatikumschaltung.
- Umschaltung auf einen zweiten Sollwert (Stand-by).
- Smart Selbstoptimierung.
- Alarmmeldung über Relaiskontakt.
- Tastaturverriegelung.
- Metallgehäuse.

- Two 4-digits displays for set actual values.
- Soft-start-function.
- Manual / automatic switchable.
- Two set-points selectable (Stand-by).
- Smart selfoptimisation.
- Relay-operated contactor alarm signal.
- Keyboard interlocking.
- Metal case.



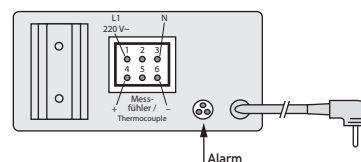
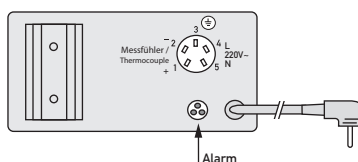
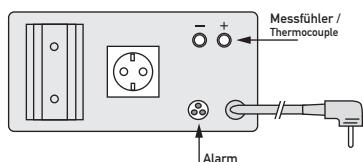
### Anschlussmöglichkeiten:

### Connection:

#### Schuko

#### Tuchel (5-pol.)

#### Wieland (6-pol.)



#### Best. Nr. / Order No.:

S5221/ 1 / Schuko / Fe-CuNi  
 S5221/ 1 / Schuko / Ni-CrNi  
 S5221/ 1 / Schuko / PT100

#### Best. Nr. / Order No.:

S5221/ 1 / Tuchel / Fe-CuNi  
 S5221/ 1 / Tuchel / Ni-CrNi  
 S5221/ 1 / Tuchel / PT100

#### Best. Nr. / Order No.:

S5221/ 1 / Wieland / Fe-CuNi  
 S5221/ 1 / Wieland / Ni-CrNi  
 S5221/ 1 / Wieland / PT100